



# AIBA Schiedsrichter und Richter Regulations

International Boxing Association

Januar 2018



# VORWORT

Als weltweit Organ des Boxsport, rühmt die International Boxing Association (AIBA) sich auf dem gebotene Sorgfalt und Aufmerksamkeit in alle Bereiche unserer Entwicklung als Organisation zu investieren.

Einer dieser Bereiche ist der weitere professionelle Fortschritt unserer Schiedsrichter und Richter, die wir, indem sichergestellt wird, dass die richtige und vollständige Ausbildung unserer Beamten erreichen, indem sie sie mit up-to-date Änderungen in AIBA Regeln und Vorschriften eingehalten wird.

Deshalb haben wir diese Version des R & J-Handbuch mit der Absicht, unsere Schiedsrichter und Richter auf die neuesten AIBA Regeln Aktualisierung montiert. Es ist erwähnenswert, dass der Inhalt dieses Handbuch soll nicht als endgültig angesehen werden; vielmehr sollte sie als Bezugspunkt für die laufenden Veränderungen und neue Innovationen im Sport betrachtet werden. Unser Geist sollte nie um neue Ideen geschlossen werden. Verbesserungen in den Regeln und können zu verbesserten Bedingungen für unsere Boxer und Beamte führen und in der Tat das Niveau der Unterhaltung erhöhen wir die Fans bieten.

Der Zweck dieses Handbuches ist es, neue und aktuelle R & Js zu ermutigen, es als Bezugspunkt zu verwenden, um detaillierte und überprüft Verfahren. Das Handbuch markiert die Go-to-Einstiegspunkt für R & Js, da es eindeutig die richtigen Verfahren für den Umgang mit bestimmten Situationen skizziert und was von R & Js in solchen Notlagen zu erwarten ist, wie auf eine einfache Liste von Regeln gegenüber.

Die Kriterien zum Teil unserer talentierten Team von R & Js umfassen ein breites Spektrum an Fähigkeiten und Interessen, sondern ein angemessenes Maß an körperlicher Fitness, absolute Integrität und Leidenschaft für den Boxsport als wesentliche Elemente eines jeden offiziellen Anmeldeinformationen werden gesehen. Wir glauben, dass eine aufrichtige Leidenschaft für den Sport natürlich außer Kraft gesetzt werden und überschreitet alle wahrgenommen Grenzen der Nationalität und Konfession und beseitigt Vorurteile in unsere Gewinner und Meister zu bestimmen.

Unser F & Js ist ein integraler Bestandteil der AIBA-Make-up, mit dem Lebenselixier der Boxen; die sekundenschnelle Aktionen und fundierte Entscheidungen, die Sie den Rhythmus einstellen, an welche die das Herz des Sports schlägt. Boxen sind einzigartig in dieser Art und Weise und aus diesem Grunde erwarten wir, und ein Niveau von amtierenden verlangen, dass er das Engagement von unserem Boxer gezeigt entspricht.

Folglich sehen wir es als größter Bedeutung in jeder Hinsicht diesen Lernprozess unterstützen wir können, und das ist unser Motiv für diese umfassende und kohärente Handbuch komplett mit klaren Richtlinien Herstellung und Verfahren für unsere F & Js während fördern und die Eingabe von Instinkt und persönliche Wahrnehmung von unseren Beamten.

Unser Ziel ist es, den Zug und vertrauen auf diejenigen zu unterrichten, die diese lebenswichtige Verlängerung der AIBA im Ring steht und durch die rechte Lehre und Betreuung, wird dieses Ziel Realität.

Mit freundlichen Grüßen in Sport,  
AIBA Refereeing & urteilen Kommission

# INHALTSVERZEICHNIS

---

## VORWORT

### KAPITEL 1: EINFÜHRUNG VON AIBA

1.1.	Insgesamt AIBA Organisation	6
1.2.	Managementstruktur für R & J-Management	6
1.3.	Einführung von AOB, APB und WSB	7
1.4.	Datenbank für R & Js	8

### KAPITEL 2: R & J MANAGEMENT

2.1.	R & J Terminverwaltung für Wettbewerb	10
2.2.	R & J In-Wettbewerbsmanagement	11
2.3.	R & J Bewertungssystem	12
2.4.	Kleiderordnung	12
2.5.	Finanzgeschäftsbedingungen	13
2.6.	R & J Logistik	14

### KAPITEL 3: SCHIEDSRICHTER

3.1.	Pre-Bout Vorbereitung	16
3.2.	Pre-Bout Anleitung	17-18
3.3.	Bewegung	18-19
3.4.	Positionierung	
3.5.	Warnhinweise	20
3.6.	Foul	21
3.7.	Niederschläge	22-24
	3.7.1. Boxer nach unten von einem Foul Schlag	24-25
3.8.	Brechen	25
3.9.	Nahkampf	26
3.10.	Verletzung	26
3.11.	Cuts	27

---

## KAPITEL 4: RICHTER

4.1.	Punktesystem	29
4.1.1.	Scoring Pad	29
4.1.2.	Scorecard	30-31
4.2.	Vergabe von Punkten	31-32

## KAPITEL 5: VERFAHREN

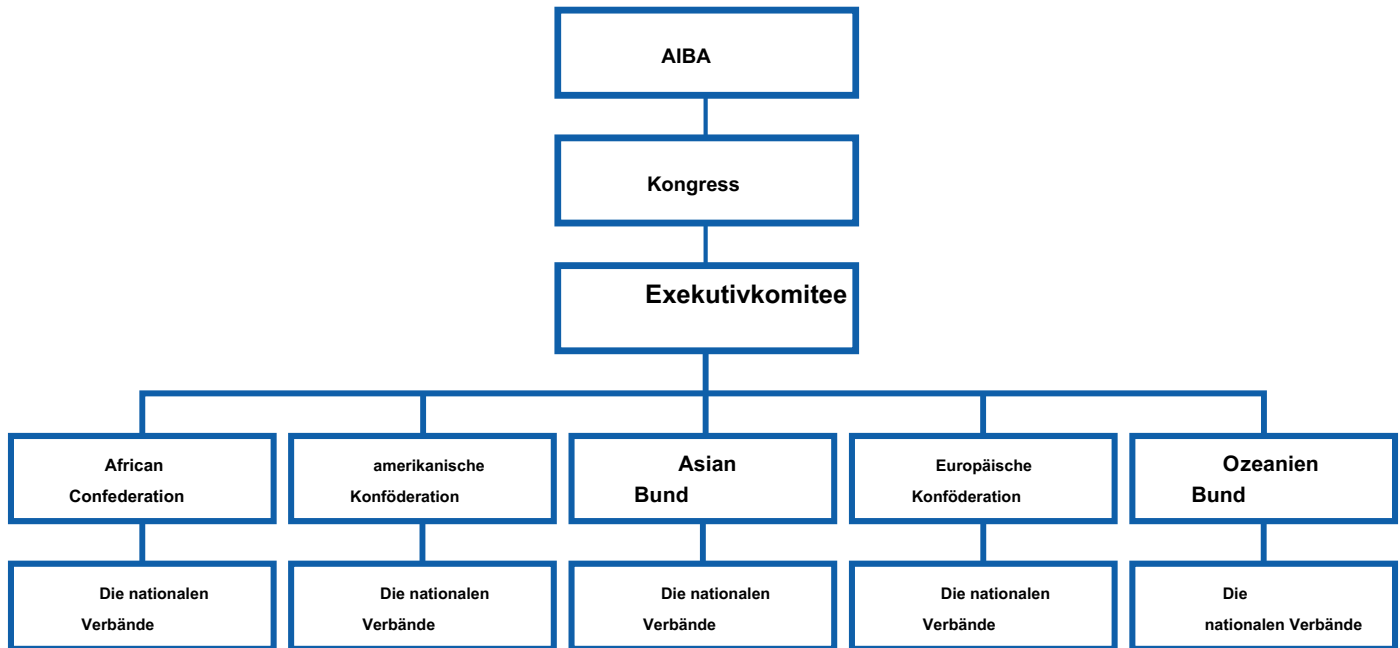
5.1.	Die Aufgaben vor einem Bout	34
5.2.	So starten Sie ein Bout	34
5.3.	Im Gespräch mit den Boxern	34
5.4.	Um eine Verwarnung	35
5.5.	Um eine Warnung	35
5.6.	Zur Ausgabe einer Disqualifikation	36
5.7.	Der Befehl Dauer	36-37
5.8.	Für den Fall, kommt der Zahnschutz aus	37
5.9.	Foul nach der Glocke	37 38
5.9.1.	Beratung der Richter	38-39
5.10.	Zu verabreichen, einen 8-Count	
5.11.	Cuts	40
5.12.	Aufgeben / Schiedsrichter Stops Contest	40-41
5.13.	Verfahren unmittelbar vor und während der Ruhezeit	41-42
5.14.	Scoring-Maschine Funktionsstörung	42
5.15.	Aufgaben nach einem Kampf	43

ANHANG I	Ethik
ANHANG II	AIBA Beamte Eid
ANHANG III	Code of Conduct Foul
ANHANG IV	Illustration Pictogramme

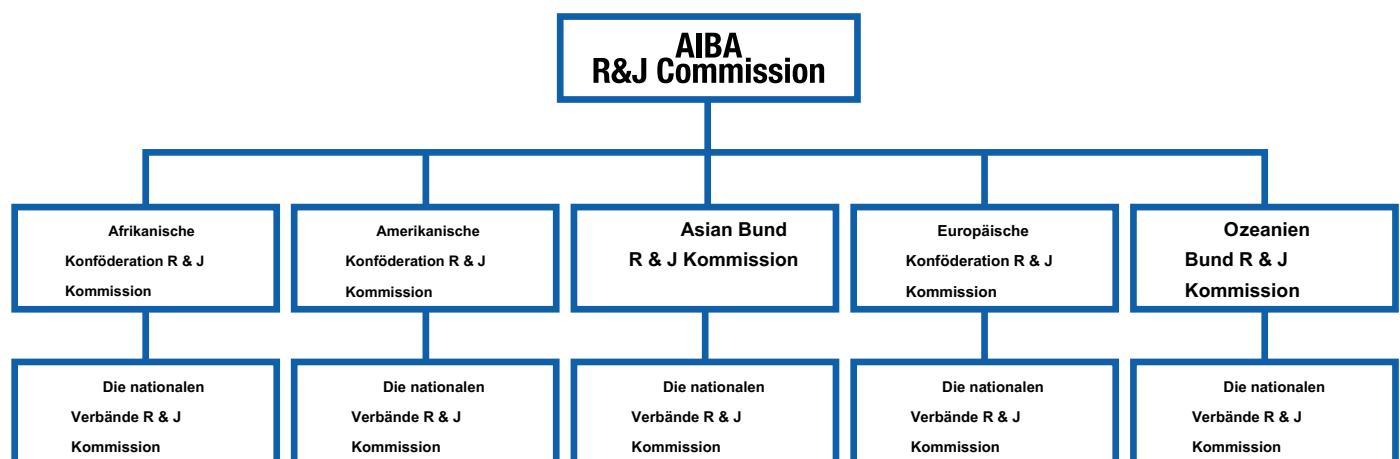
- **KAPITEL 1**  
**EINFÜHRUNG VON AIBA**



- **1.1. GESAMT AIBA ORGANISATION**



- **1.2. FÜHRUNGSSTRUKTUR FÜR R & J MANAGEMENT**



## • 1.3. EINFÜHRUNG VON AOB, APB und WSB

---

### **AOB (AIBA Offene Boxen)**

Für jeden Boxer, die eine bedeutende Karriere im Sport zu machen sehnen, beginnen die ersten Schritte in der AIBA mit AIBA Öffnen Box (AOB) Wettbewerben.

Diese Wettbewerbe sind definiert als „Open“, wie AIBA öffnet die Tür für alle Boxer, die in ihrem Land in einem der AIBA „Olympic-style“ Wettbewerbe vertreten, einschließlich der AIBA World Boxing Championships.

AIBA Öffnen Boxen ist auch in allen wichtigen Multi-Sport-Spiele einschließlich der Olympischen Spiele, die Olympischen Jugendspiele, Continental Spiele (All-Africa Games, Asienspiele, Pan-American Games und European Games), Commonwealth Spiele, Mittelmeer-Spiele und viele vertreten Mehr.

### **WSB (World Series of Boxing)**

Entwickelt von AIBA ist die World Series of Boxing (WSB) eine der aufregendsten aufstrebenden Sportligen der Welt. Die Zusammenführung der besten Boxer auf dem Planeten in einem Team-Format in zehn Gewichtsklassen zu konkurrieren, stellt die WSB eine ganz neue Art und Weise über den Boxsport zu denken.

Als die erste wirklich globale Box Liga der Welt mit Franchises aus vier Kontinenten: Afrika, Amerika, Asien und Europa, fördert die WSB ein transparentes Punktesystem und bringt einen viel weltweit führenden Governance und kommerzielle Beratung zu internationalen Box benötigt.

Befürwortet von fast 200 nationalen Verbänden, vereint es die breiteren Boxen Gemeinde und verbindet den Sport zu seinen Basisgrundlagen, ihm hilft, seine Mainstream-Position in der ganzen Welt zurückzugewinnen.

### **APB (AIBA Pro Boxing)**

APB ist ein individuelles Pro-Style Box-Programm unter der Leitung des AIBA.

Die APB-Boxer Roster umfasst die besten AIBA Öffnen Boxen (AOB) und World Series of Boxing (WSB) Athleten, sowie eine Auswahl an Profi Boxer aus der ganzen Welt.

## • 1.4. DATABASE FOR R & JS

---

Die AIBA Hauptquartieren Amt wird alle Datensätze von R & Js auf ihre Teilnahme, Auswertungen und Daten durch die AIBA-Datenbank erhalten.

Außer für den privaten Informationen und Performance-Auswertungen werden alle Informationen an die Öffentlichkeit durch die AIBA-Datenbank zur Verfügung stehen und diese Informationen umfassen:

- medizinische Zertifizierung
- Termine von nationaler Ebene auf internationale Ebene, APB & WSB
- Video von R & J refereeing.



- **KAPITEL 2**  
**R & J MANAGEMENT**

---



## • 2.1. R & J ERNENNUNG MANAGEMENT FÜR DEN WETTBEWERB

---

### Zertifizierte R & Js dürfen wie folgt amtieren:

---

- 1-Sterne-R & Js: AOB Elite Nationale Wettbewerbe, Doppel-Spiele und 1-Stern-Wettbewerbe
- 2-Sterne-R & Js: AOB Elite Nationale Wettbewerbe, AOB Continental Wettbewerbe, außer Elite Kontinentalmeisterschaften.
- 3-Sterne-R & Js: Alle AIBA AOB Wettbewerbe.
- Zusätzliche Zertifizierung ist erforderlich, in APB & WSB Wettbewerben amtieren.

AOB Die Wettbewerbe werden in drei Ebenen unterteilt (1-Star, 2-Star und 3-Sterne-Wettbewerbe), abhängig von der Anzahl der Boxer und die teilnehmenden Länder sowie die Boxer Niveau. Für weitere Details des Wettbewerbs Ebene, finden Sie in der AOB-Wettbewerbsregeln in Anhang A.

Für AIBA Wettbewerbe, AIBA R & J Kommission ist für die Verwaltung, die Ernennung von R & Js verantwortlich.

Für alle Bundes Wettbewerbe, wählt die nationalen Verbände werden die Namen der R & Js und Bund R & J Kommission schicken und ihre Ernennung bestätigen an der Veranstaltung teilnehmen.

### Anzahl der R & Js in jedem Wettbewerb:

---

- Für alle AIBA Wettbewerbe, wird vergeben AIBA nur ein (1) R & J aus jedem Land außer in der Weltmeisterschaft, wo maximal zwei (2) R & Js wird das Gastland zugelassen werden.

### Die Bestätigung der Förderfähigkeit in jedem Bund Wettbewerb:

---

- Für alle Confederation Wettbewerbe, die registrierte R & Js von jedem nationalen Verband an das AIBA Hauptquartiere Büro erhält ihre endgültige Bestätigung auf dem R & Js Berechtigung zur Teilnahme am Wettbewerb, vor dem Beginn des Wettbewerbs sendet Der Bund wird.

## • 2.2. R & J VERWALTUNG IN-KONKURRENZ

---

### R & J Meeting / Assessments:

---

- Jeder Tag in einem AOB Wettbewerb des Wettbewerb Blätter des Vortages muss mindestens 10 Minuten vor dem Start der R & J Sitzung angezeigt werden. Die R & Js darf nicht in der Lage sein, die Wahlen Blätter nehmen
- Die R & J Sitzung muss durchgeführt werden:
  - AOB - Schiedsrichter / Richter Evaluator
  - APB / WSB - Betreuer
- Unter keinen Umständen wird ein R & J Record Book mit einer Stellungnahme der Leistung bei einem Wettbewerb des Betreuer unterstützen. Der Betreuer muss die Anzahl der Kämpfe durch jedes R & J amtierte.

### Die R & J Lounge:

---

- In AOB Wettbewerbe, nur arbeiten R & Js, Betreuer, stellvertretender Betreuer, Schiedsrichter Evaluator, R & J-Koordinator und AIBA Mitarbeiter dürfen die R & J Lounge zuzugreifen. In APB / WSB, arbeiten nur R & Js, Betreuer und AIBA Mitarbeiter der R & J Lounge zugreifen können.
- Die R & J Lounge muss so nah wie möglich an und auf der gleichen Ebene / Etage wie die FOP befinden. Die R & J Lounge muß geeignete Vorkehrungen für die Verpflegung hat, Getränke und internationale Standards des Housekeeping. Der Datenschutzbeauftragte ist befugt, die Bedingungen und die Lage des R & J Lounge für den Wettbewerb zu genehmigen. In AOB wird Pre-Session Briefings durch die R & J Evaluatoren in der Lounge und / oder Tagungsraum durchgeführt werden.

### Hotelunterkunft:

---

- Die R & Js Hotel Hotel muss von den Delegationen getrennt sein, aber das gleiche wie die AIBA Familie und ITOs sein könnte.

### Akkreditierung - Zugang Zone Definition:

---

- R & Js müssen nur Zugriff auf die FOP und R & J Lounge bekommen.

## • 2.3. R & J BEWERTUNG

---

### AOB:

---

- Ein (1) Schiedsrichter Evaluator für jeden Ring wird jedem Wettbewerb zugeordnet. Ihre Rolle ist es, den Schiedsrichter während des Wettbewerbs zu bewerten, die Berechnung der Bewertungszahl und eine sofortige Rückmeldung, falls erforderlich.
- Ein (1) Richter Evaluator für jeden Ring wird jedem Wettbewerb zugeordnet. Ihre Rolle ist es, den Kampf zu erzielen, bewerten die Ergebnisse der einzelnen Richter pro Runde / Kampf und berechnen Sie die Bewertung des Gastes.

### WSB:

---

- Die zu jedem Spiel zugeordnet Betreuer ist verpflichtet, Berichte zu AIBA Hauptquartieren Büro nach jedem Spiel zu unterbreiten. AIBA F & J
- Kommission wird die Spiele überprüfen und Feedback direkt an die R & J als notwendig erachtet wird. R & J Selbstbewertung ist ein Werkzeug Beamten
- verwendete nach einem Spiel weiter zu entwickeln.

## • 2.4. KLEIDERORDNUNG

---

### Im Wettbewerb Veranstaltungsort

---

- Der Schiedsrichter darf nur die offizielle AIBA Kleidung für Schiedsrichter und Richter tragen.
- Der Schiedsrichter wird dringend empfohlen, OP-Handschuhe (weiß oder transparent) zu tragen, wenn (für die Sicherheit der Schiedsrichter und Boxer) amtierend.
- Der Schiedsrichter wird keinen Schmuck tragen darf (außer glatt Hochzeit Band) oder anderes Zubehör.

### Außerhalb der Wettkampfstätte APB /

---

- Das Tragen von jeder Art von Kleidung, die jedes Land darstellt, sollte vermieden werden.
-

## • 2.5. FINANZIELLE BEDINGUNGEN

---

Jedes Mal, wenn AIBA verantwortlich für R & J Kosten ist, wird folgendes behandelt:

---

- Komplette Luftfahrtkosten;
- Unterkunft / Verpflegung; Visa
- Fee; Pro Tag;
- 

Der pro Tag für AOB wird eine bestimmte Menge pro Tag betragen. Dieser pro-diem wird das An- und Abreisedatum des R & J enthalten.

Der pro Tag für APB & WSB wird eine bestimmte Menge pro Spiel, und wird keine An- und Abreisedaten umfassen.

AIBA Wettbewerbe werden von AIBA abgedeckt:

---

- Olympia-Qualifikation Wettbewerbe;
- Weltmeisterschaft; Kontinentale
- Meisterschaften; AIBA Pro Boxen; World
- Series of Boxing.
- 

R & J Zertifizierungskurse werden von den nationalen Verbänden werden oder die einzelnen Teilnehmer bezahlt, sofern nicht anders in einem Einladungsschreiben angegeben.

## 2.6. R & J LOGISTICS

- 
- 

- In der Antwort auf einen Termin, sollte die R & J an, ob ein Visum für die Reise Land erforderlich ist, und wenn es eine Botschaft dieses Visum in seinem / ihrem eigenen Land zu erhalten. Wenn die R & J bereits ein Visum hat das Land zu betreten, soll dies in der Antwort auf das Ernennungsschreiben angegeben werden.
- Wenn ein Einladungsschreiben für die Beantragung des Visums beantragt wird, muss die R & J AIBA bitten, diesen Brief zu liefern. Ein R & J mit einem Schengen-Visum muß ihr AIBA Datenbankprofil mit diesen Details so schnell wie möglich aktualisieren. Nach dem R & J Bestätigung eines Termins Buchstaben- und / oder Verfügbarkeit zu bestimmten Terminen, Löschung und Ausbuchung von Engagement passieren sollte nicht, es sei denn außergewöhnliche Umstände, die außerhalb der Kontrolle des R & J sind. In jedem Fall kann der R & J für das Umfassen jedes finanzielle Verluste, die auftreten können.
- Die R & J sollte seinen / ihren Pass überprüfen, sicherstellen, dass es für mindestens ein (1) Jahr mindestens gültig ist. Wenn es innerhalb von weniger als ein (1) Jahr abgelaufen ist, wird die R & J empfohlen, um das AIBA Hauptquartier Amt unverzüglich zu informieren und geeignete Schritte unternehmen, um den Pass zu erneuern. Es wird empfohlen, für die in einem Land zu leben, dass eine Person mehr als einen (1) Reisepass zu halten erlaubt, einen zweiten Pass zu erhalten und eine gescannte Kopie in ihrem AIBA Datenbank Profil hochladen.
- Wenn ein R & J mehr als ein (1) Pass besitzt, muss er / sie angeben, welcher Pass sollte für Buchung von Flügen verwendet werden. Bei der Fluggesellschaft Route empfängt, sollte die R & J prüfen, ob das erforderliche Visum für den Transit durch ein Land, falls erforderlich für Anschlussflüge ist, um.
- Die R & J wird ein E-Ticket erhalten, die zum Flughafen auf dem Reisedatum ausgedruckt und genommen werden sollte. Ticketinformation muss sorgfältig gelesen werden um sicherzustellen, dass die Daten und die Zeit des Fluges nicht zu verpassen.
- Die R & J ist verantwortlich für die aktiven Follow-up und die Kommunikation mit dem AIBA Hauptquartier Office auf Logistik. E-Mails und Voicemails sollten immer für die Kommunikation überprüft werden, und wenn es keine Nachrichten vorhanden ist, eine folgte das AIBA Hauptquartiere Amt erforderlich.  
Fall muss die R & J reagieren innerhalb der Frist angegeben. Wenn jede Art von Kommunikation ohne eine Frist angegeben gesendet wird, wird es die R & J

Hinweis:

Für alle Logistik die folgende Adresse Kommunikation bitte:

- AOB - [sport@aiba.org](mailto:sport@aiba.org)
- WSB - [Competition@worldseriesboxing.com](mailto:Competition@worldseriesboxing.com)
- Diese Adresse sollte auch in jeder Korrespondenz zwischen dem R & J und der Franchise kopiert werden. Nach dem Empfang eines Termins Brief an einen

- **KAPITEL 3**  
**SCHIEDSRICHTER**



## • 3.1. PRE-BOUT VORBEREITUNG

---

Der Schiedsrichter sollte mental vorbereitet werden:

---

- Durch die Konzentration auf Aufgabe in der Hand
- durch ein persönliches Problem abgesehen von
- dem Geist von jeder Negativität Mit dem Aufenthalt
- konzentriert, ruhig und ausgeglichen durch Clearing

Schiedsrichter physisch vorbereitet werden soll:

---

- Durch Aufwärmen, Stretching und erfrischend

Der Schiedsrichter sollte für die ihnen zugewiesenen Kampf bereit sein:

---

- Durch das Tragen von Operationshandschuhen vor dem Eintritt in
- den Ring durch Gazekompressen Erlangung
- Durch die Überprüfung ihrer Uniform, um sicherzustellen, es ist sauber und ordentlich

Der Schiedsrichter soll Positionen rund um den Ring identifizieren: Der

---

- Durch die akustische Vorrichtung zu kennen (im Fall von 2 Ringen)
- Durch die Kenntnis, wo die Hauptkamera liegt, um die Kamera zu stellen, wenn die Entscheidung durch die Ermittlung der Positionen des
- Supervisor-angekündigt wird, Richter, Zeitnehmer und Ringarzt



## • 3.2. PRE-BOUT ANLEITUNG

---



Pre-Bout Anweisungen sollten für beide Boxer gleichzeitig in der Mitte des Rings gegeben werden.

Pre-Bout Anweisungen sollten kurz und auf den Punkt:

---

- Low Kopf - Punkt auf den Kopf und sagen: „Kopf hoch“ Halten - zeigt das Haltesignal
- und sagt „kein Halten“ Beltline - Punkt zum beltline Recht Schläge Befehl, um
- anzuzeigen, - Punkt an das Ohr und sagen: „Stopp“, „Pause“ und Zeit“.
-

## • 3.3. BEWEGUNG

---

Der Schiedsrichter sollte immer gehen glatt und entspannt.

Der Schiedsrichter sollte immer gehen und nicht läuft die gewünschte Position zu erreichen.

Der Schiedsrichter soll zu Fuß nach hinten so weit wie möglich vermeiden.

Wenn Boxer im Uhrzeigersinn bewegen, kann der Schiedsrichter gegen den Uhrzeigersinn bewegen und umgekehrt.

Der Schiedsrichter darf nie zwischen Boxer nach Vorsicht, „Stopp“ oder „Pause“ zu Fuß in.

Der Schiedsrichter soll nach unten mit den Händen bewegen.


## • 3.4. POSITIONIERUNG

---

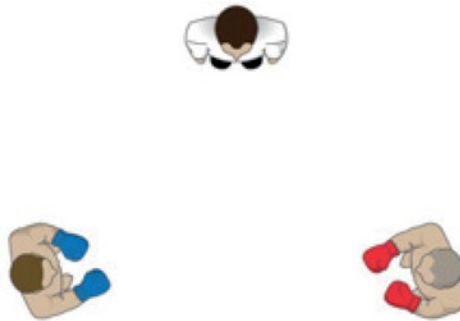
### Während des Bout

---

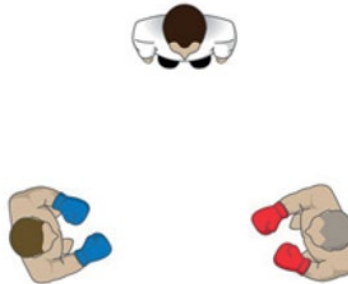
- Der Schiedsrichter muss immer versuchen, die „V“ Position zu halten. Die folgende Abbildung zeigt die Position während eines Spiels zu streben.




- Der Schiedsrichter soll, so viel wie möglich, auf der offenen Seite bleiben, wenn Linkshänder vs Rechtshänder Die Entfernung von der Aktion
- des Schiedsrichters Schiedsrichter wird durch den Abstand von Boxern diktiert werden
- Die folgende Abbildung zeigt zwei Boxer einen langen Abstand voneinander zu halten, sollte der Schiedsrichter von den Boxer einen gemessenen Abstand halten in dieser Situation.



- Die folgende Abbildung zeigt zwei Boxer auf einem mittleren Abstand voneinander, der Schiedsrichter den Abstand etwas zwischen sich schließen und die Boxer.



- Die folgende Abbildung zeigt zwei Boxer in nächster Nähe, soll der Schiedsrichter den Abstand mehr zwischen ihm und dem Boxer schließen.



- Positionen, die Schiedsrichter dürfen NIE in sein:
  - Hinter Boxer In
  - den Ecken vor
  - Seilen
  - Zu nahe an Boxer oder zu weit von Boxer abgewandt
  - von einer oder beiden Boxern,

## • 3.5. UND WARNSYMBOLLE

---

Eine Warnung ist eine Beratung oder eine Verwarnung für weniger schwere Verletzungen.

Eine Warnung wird gegeben, wenn ein Boxer die Regeln bricht, aber rechtfertigen Disqualifikation nicht.

Die Anzahl der Warnungen vor einer Warnung liegt im Ermessen des Schiedsrichters.

Vorsicht sollte nicht während einer (1) Minute Ruhezeit zwischen den Runden gegeben werden.

Wird ein Foul stattgefunden hat, nachdem Glocke eine Warnung klingt und Verdienste hat, soll der Schiedsrichter bis zum Beginn der nächsten Runde warten

Nach einer Warnung kann ein Boxer für eine gleiche Straftat im Ermessen des Schiedsrichters wird verwarnt.

Eine dritte Warnung ist die automatische Disqualifikation.

Für kleinere Fouls können Verwarnungen ohne Anhalten der Bout gegeben werden.

Bei hartnäckigen großen Fouls sollte der Referee Befehl „Stop“ und eine Verwarnung erteilen.

Für flagrantes Foul, sollte der Schiedsrichter Befehl „Stop“ und eine starke Vorsicht oder Warnung geben, und wenn es keine andere Möglichkeit gibt, dann den Boxer disqualifizieren.

Hinweise und Warnungen müssen eindeutig so werden, dass der Boxer und die Richter sowie die Aufsicht der Straftat zu verstehen. Der Schiedsrichter soll dies zeigen, indem sie Handzeichen zu geben, die das Vergehen angemessen sind.

Um eine Warnung ausgeben, muss der Kampf zuerst, indem Sie den Befehl „Stop“ beendet wird, nicht TIME. Der verletzte Boxer soll in der neutralen Ecke gesendet werden. Der Täter sollte dann eine Warnung gegeben werden (mit dem Daumen angegeben werden), durch eindeutig den Verstoß des säumigen Boxer zeigt, dann durch sich die Aufsicht anzeigt. Schließlich sollte der Befehl „Box“ gegeben werden. Der Befehl „Box“ sollte nur gegeben werden, nachdem der Schiedsrichter sicher ist, dass der Täter eindeutig die Warnung versteht.

Ein Boxer kann mit oder ohne vorherige Warnung disqualifiziert.

Wenn der Schiedsrichter den Täter disqualifizieren müssen, sollten beide Boxer zu ihren jeweiligen Ecken gesendet werden, und die Entscheidung, von denen disqualifiziert und aus welchem Grund muss dem Betreuer gegeben werden. Der Schiedsrichter sollte nicht disqualifiziert Boxer zu seiner / ihrer Ecke begleiten.

## • 3.6. FOULS

---

### Gemeinsame kleinere Fouls sind:

---

- Niedriger Kopf, aber nicht gefährlich leichte Halte, was von Fouls. Minor, Major und damit auf die Kriterien Vorsicht oder Warnung / Disqualifikation können Themen sein eklatante basiert.
- nicht vorteilhaft leichtes Schieben, nicht Vorteil verursacht

- nicht wieder auf dem Befehl „Break“ Stepping auf dem gegnerischen Zehen treten.
- 

Für kleinere Fouls sollten Verwarnungen ohne Anhalten der Bout durch Verwendung Handzeichen gegeben werden und / oder verbale Befehle Es gibt drei Arten

### Gemeinsames Haupt Foul:

---

- |                            |   |
|----------------------------|---|
| • Tiefschlag               | • Slapping Halten und Schlagen Low Head     |
| • Halten                   | • Passive Defense Gum Schild fällt aus oder |
| • Schlagen hinter dem Kopf | • ausgeschlagen.                            |
| • hinter dem Rücken        | •   |
| • Schlagen Schieben        | •   |

Bei größeren Fouls sollte der Schiedsrichter Befehl „Stop“ und Ausgabe zumindest eine „starke Vorsicht“, kann ausschüttende auch eine „Warnung“

### Gemeinsames eklatantes Foul:

---

- |  |   |
|--|---|
| • Kopfstoß   | • Schlagen nach der Glocke hinter dem Kopf  |
| • Schnürsystem   | • Schlagen (absichtlich) Schlagen auf den   |
| • Zuschlagen Gegner auf die Leinwand   | • Rücken (absichtlich) Schlagen mit den     |
| • Streik Gegner ohne einen vollen Schritt zurück auf den Befehl „Break“ nimmt Schlagen während Gegner nach unten ist | • Ellbogen Schlagen mit Schulter Ausspucken |
| •  | • gum Schild.                               |
| •  | •   |

Für flagrantes Foul, sollte der Schiedsrichter „Stop“ und gibt „starke Vorsicht“ oder „Warnung“ Befehl, und wenn es keine andere Möglichkeit gibt, dann den Boxer disqualifizieren.

Der Schiedsrichter muss Erfahrungen nutzen, um den Kampf zu kontrollieren, ohne unnötige Arbeitsunterbrechungen zu verursachen, Warnung, Disqualifikation, usw. Die aufgeführten Fouls sind nicht vollständig und sind nur einige Beispiele.

Wenn ein Schiedsrichter aus irgendeinem Grund hat ein Foul zu glauben, begangen worden ist, die ungesehen ist, kann der Schiedsrichter die Richter konsultiert.

---

## • 3.7. Niederschläge

---

### Definition von Down

---

eines Rechts- Schlag umgeworfen betrachtet werden, wenn:

- Der Boxer berührt den Boden mit irgendeinem Teil des Körpers als der Boxer Füße als Folge eines Schlages oder einer Reihe von Schlägen. Die Boxer hängt
- hilflos auf die Seile als Ergebnis eines Schlages oder einer Reihe von Schlägen. Der Boxer ist außerhalb oder teilweise außerhalb der Seile als Ergebnis eines
- Schlages oder einer Reihe von Schlägen.
- Nach einem harten Schlag hat der Boxer nicht gefallen und liegt nicht an den Seilen, aber in einem halb bewusstlosen Zustand und kann nach Ansicht des Schiedsrichters nicht, weiterhin die Bout.

### Zählt nach einem Knockdown

---

Im Fall einer Preissturz, muss der Schiedsrichter sagt „Stopp“ und dann: Ein Boxer wegen

- Beginnen zu zählen, von einem (1) bis acht (8), wenn der Boxer fit fortzusetzen ist. Beginnen
- Sie von einem (1) bis zehn (10) zu zählen, wenn der Boxer weiterhin ist ungeeignet.
  - Es ist nicht immer notwendig, 8 oder 10. Der Schiedsrichter zählen kann die Zählung stoppen und den Kampf jederzeit während der Zählung durchstarten.

Der Schiedsrichter wird mit Intervallen von einer Sekunde zwischen den Zahlen zählt, und wird jede Sekunde mit der Hand zeigen, so dass der Boxer, die der Zählung geklopft wurden nach unten bewusst.

Bevor die Nummer „Eins“ gezählt wird, muss ein Abstand von einer Sekunde hat aus der Zeit verstrichen ist, wenn der Boxer nach unten wird geklopft, und die Zeit von der Ankündigung „Eins“.

Im Prozess des Zählens, sollte der Schiedsrichter die Hände auf Armlänge vor dem Boxer sein. Der Boxer muss immer voll Ansicht des Grafen Schiedsrichter.

Beim Zählen, sollte der Schiedsrichter Winkel ihn / sie selbst Blick auf den Boxer in der neutralen Ecke haben, während sich voll auf die „down“ Boxer zu konzentrieren.

## Aufgaben der Gegner

---

Wenn ein Boxer zu Boden geworfen wird, muss der Boxer Gegner auf einmal in die neutrale Ecke gehen, wie durch den Schiedsrichter bezeichnet und bleiben dort, bis der Schiedsrichter die Boxer verlassen können.

Wenn der Gegner dies nicht respektiert, muss der Schiedsrichter die Zählung auszusetzen, bis der Gegner mit dem Befehl entspricht.

## Mandatory Acht (8) -Zählbar

---

Wenn ein Boxer nach unten als Folge eines Schlag geklopft wird, weiterhin die Bout muss erst der Schiedsrichter einen obligatorischen acht (8) -count erreicht hat, auch wenn der Boxer vorher oder die Runde kommen zu Ende ist weiterhin bereit ist, .

## Boxer Knocked Out of the Ring

---

Im Fall eines Boxers aus dem Ring durch einen gesetzlichen Schlag gestanzt wird, muss der Boxer erlaubt dreißig (30) Sekunden wird wieder in den Ring zu kommen, nach dem acht (8) -count, ohne die Hilfe von irgendjemand. Im Fall der Boxer innerhalb des oben genannten Zeitraums kommen nicht in der Lage ist zurück, wird eine solche Boxer den Kampf verlor durch RSC angesehen, als habe

- Der Schiedsrichter wird die Zählung (8-count) beginnen, sobald der Boxer aus dem Ring geht.
- Wenn der Boxer noch aus dem Ring nach der 8-Zählung ist, muss der Schiedsrichter das „Time“ Signal an dem Zeitnehmer-Befehl um die Uhr für dreißig (30) Sekunden zu starten.
- Nach zwanzig (20) Sekunden vergangen, wird der Zeitnehmer 10 Sekunden die Zählung mit einem Signal für jede Sekunde starten.

Im Falle eines Boxers, der auf Grund seiner selbst aus dem Ring fällt und kommt nicht wieder innerhalb des oben genannten Zeitraums werden solche Boxer den Kampf durch RSC verloren haben gilt als

- Der Schiedsrichter wird das „Time“ Signal an den Zeitnehmer-Befehl um die Uhr für dreißig (30) Sekunden zu starten. Nach zwanzig (20)
- Sekunden vergangen, wird der Zeitnehmer 10 Sekunden die Zählung mit einem Signal für jede Sekunde starten.

Im Fall eines Boxers wird aus dem Ring gestoßen:

- Die acht (8) -count ist nicht erforderlich, der
- Schiedsrichter „Time“ befehle
- Es ist notwendig, dass der Zeitnehmer die sechzig (60) Sekunden zu beginnen zählen
- Wenn der Boxer nicht in der Lage ist, den Ring zu betreten oder tritt in den Ring, aber scheint ungeeignet fortzusetzen, wird der Schiedsrichter einen Ring Arzt bitten, den Boxer zu untersuchen
  - Wenn der Ring Arzt erklärt, dass der Boxer untauglich ist weiterhin, dann wird der Gegner der Boxer wird durch Disqualifikation verlieren.
  - Wenn der Ring Arzt erklärt, dass der Boxer fit ist weiterhin, wird der Schiedsrichter eine Warnung an den säumigen Boxer ausgeben, dann Boxen wieder aufnehmen.

## Schlagen

---

sagt, dass „zehn“, endet der Kampf und muss als KO entschieden werden.

Der Schiedsrichter kann die Zählung stoppen, wenn in seiner / ihrer Meinung nach die Boxer eine sofortige ärztliche Untersuchung muss. In diesem Fall ist es auch ein KO betrachtet.

## Boxer Knocked am Ende eines Abrunden

---

Im Fall ein Boxer am Ende jeder Runde zu Boden geworfen wird, muss der Schiedsrichter zählen weiter, bis der Boxer ist nicht mehr unabhängig von dem Ende der Runde zu Boden geworfen.

Sollte der Schiedsrichter bis zehn zählen (10), wie Boxer den Kampf durch KO haben gilt als verloren. Der Gong wird nicht die Boxer speichern. Nachdem der Schiedsrichter

## Zweiter Preissturz ohne weitere Schlags

---

Wenn ein Boxer nach unten als Ergebnis eines Stempels gestoßen wird und die Bout fortgesetzt wird, nachdem die acht (8) -count erreicht ist, aber der Boxer fällt wieder ohne eine weitere punch empfangen hat, kann der Schiedsrichter die Zählung von den acht weiterhin (8) -count bis zu zehn (10), oder er kann den Kampf sofort stoppen.

## • 3.7. 1 BOXER unten von einem FOUL BLOW

---

### Wenn der Schiedsrichter tat den Schlag sehen

---

- Wenn die beleidigte Boxer beklagt sich nicht und war der Tiefschlag nicht schwer und vorsätzliche, muss der Schiedsrichter das Foul-Signal ohne den Kampf zu unterbrechen abgeschlossen ist, muss der Schiedsrichter auf die nächsten zwei Optionen in dem Verfahren fortzusetzen. Nach einem Tiefschlag

- Wenn die beleidigten Boxer über die Schwere des Tiefschlags beschwert, wird der Schiedsrichter zwei (2) Möglichkeiten:

ist. Mit anderen Worten, kann der Boxer sofort disqualifiziert, wenn es sich um ein vorsätzliche und harte Schlag ist. Stellen Sie sich

- die acht (8) -count.

Hinweis: Die Option wird der säumige Boxer zu disqualifizieren ist noch verfügbar dem Schiedsrichter nach acht (8) -count beginnen, solange die acht (8) -count nicht abgeschlossen



- Nach dem acht (8) -count, wird der Schiedsrichter hat (2) Optionen:
  - **Der Boxer ist fit, um fortzufahren** : kann der Schiedsrichter eine Verwarnung an den Täter geben, wenn der Schiedsrichter für erforderlich hält, und der Kampf wird weitergehen. **Der Boxer ist ungeeignet, um fortzufahren** : der Schiedsrichter wird eine bestimmte Menge an Zeit, um die Boxer geben zu versuchen, mit einem Maximum von bis zu 90 Sekunden zu erholen.
  - Der Zeitnehmer wird Signal 30 Sekunden, 60 Sekunden und 90 Sekunden
- Nach dem oben genannten Zeitraum wird der Schiedsrichter zwei (2) Möglichkeiten:
  - **Der Boxer ist fit, um fortzufahren** : kann der Schiedsrichter eine Warnung an den Täter geben und der Kampf wird weitergehen. **Der Boxer ist ungeeignet, um fortzufahren** : der Gegner wird den Gewinner des Kampfes von RSC-I deklariert werden.

## Anderer Foul Schlag

---

Acht (8) -Counts wegen eines Foul nicht zu den obligatorischen Zählgrenzen gehen.

Nach dem acht (8) -count, muss der Schiedsrichter klares Signal der Zuwiderhandlung des säumigen Boxer gibt deutlich zu machen, die Zählung zu einem Foul zurückzuführen war.

## Wenn der Schiedsrichter nicht sehen, für den Blow

---

- [Siehe Verfahren beschrieben in 5.9.1 die Richter Consulting.](#)

## 3.8. BRECHEN

---

Der Befehl „Break“ sollte verwendet werden, wenn es von beiden Boxer hält verlängern.

Nach dem Befehl „Break“:

- Der Schiedsrichter soll verbale Befehle verwenden
  - Wenn Boxer nicht brechen dann noch körperlich kann der Schiedsrichter aber sanft beiden Boxer trennt gleichzeitig auf Armlänge.
  - Der Schiedsrichter sollte daran erinnert werden, nicht oder greifen Boxer zu schieben.
  - Wenn Boxer gegen die Seilen oder in der Ecke zu brechen, ist es nicht notwendig Boxer zur Mitte des Rings zu bringen. Wenn Boxer sind gegen die Seile oder in der Ecke, sauber Machtkämpfe, ist es nicht notwendig, Boxer zu brechen. Fouls sollten durch Hinweise und Warnungen behandelt werden und nicht durch immer Bestellung „Break“. Der Schiedsrichter muss auf beiden Boxern besteht einen vollen Rückschritt, bevor Boxen wieder aufzunehmen.
  - Wenn einer der Boxer die Hände frei ist, gibt es keinen Clinch; daher gibt es keine Notwendigkeit, „Break“ zu nennen. Der Schiedsrichter soll nie gehen in zwischen Boxer nach der Bestellung „Break“.
  -

## • 3.9. NAHKAMPF

---

Der Schiedsrichter muss zwischen „Gerangel“ und „Clinchen“ unterscheiden. Clinch tritt auf, wenn eine oder beide Boxer führen und für einen Moment die Arme miteinander verriegelt werden. Dies ist nicht strafbar.

Ein Verstoß tut auftreten, wenn ein Boxer aus dem Clinch nicht den Versuch machen, zu lösen und weiterhin zu halten. Außerdem Straftat verschärft wird, wenn einer der Boxer kontinuierlich klammert und vorübergehend verwendet es als Taktik.

Wenn ein Clinch „umständlich“ wird und es ein Potential für Verletzungen / Haupt Fouls, muss der Schiedsrichter sofort anrufen „Stop“. In einer ungeschickten clinch, ist einer der Boxer in einer schutzlosen Position.

(Bitte beachten Sie Piktogramm Abschnitt für einige „umständlich holt“ Beispiele).

Richtige Querelen ist, wenn ein Boxer Salden stetig auf eigene Füße, ohne auf den Gegner lehnt und eine aufrechte Position zu jeder Zeit nehmen kann, ohne nach vorne zu fallen

## • 3.10. Verletzungen oder Knockdown

---

Der Schiedsrichter, auf jede Verletzung zu bemerken, wird eine stehende 8-Zählung beginnen.

Nach dem acht (8) -count, muss der Schiedsrichter prüfen, ob die Boxer fortzusetzen oder nicht fit ist und wenn der Boxer weiterhin nicht in der Lage ist, muss der Schiedsrichter die Boxer zu einem Ring Arzt nehmen.

Der Schiedsrichter muss die Entscheidung treffen, ob die Schädigung verursacht wurde:

- Foul
- Unfallsimulation
- Rechts Schlag
- 

Nach dem Sehen ein Boxer nach unten gehen, ohne einen Schlag soll der Schiedsrichter schnell feststellen, ob der Boxer in Schmerz ist (und demonstriert es) sollte „Time“ befehlen. Wenn der Boxer nicht Schmerz zeigt dann mit einem 8-Count beginnen.

Wenn der Schiedsrichter „Time“ befiehlt, entweder den Boxer zum Arzt oder den Arzt zu den Boxern bringen. Wenn der Arzt feststellt, dass der Boxer nicht dann die Schiedsrichter Wellen den Kampf off weiter, und die Entscheidung ist RSC-I.

Wenn der Schiedsrichter einen 8-Count (Tiefschlag) beginnt, fortsetzen und den Tiefschlag Verfahren.

Wenn der Schiedsrichter einen 8-Count (Legal Schlag) beginnt, solange, wie der Boxer nach unten.

## • 3.11. CUTS

---

Der Schiedsrichter, auf eine Blutung zu bemerken, wird der Befehl „Time“ geben, sollten Sie einen Boxer an den Ring Arzt Einnahme von der Schwere der Verletzung abhängig.

Der Schiedsrichter wird auf ihrer Person hat eine sterilisierte Pad je nach Schwere eines verletzten Bereich zu reinigen um. Der Schiedsrichter darf nicht berührt den verletzten Bereich selbst. Sobald die verletzten Boxer mit dem sterilisierten Pad gereinigt wird, wird es sofort in den neutralen Ecken angeordnet in dem Kunststoffbeutel zu werfen.

Wenn ein verletzter Bereich bluten weitergeht, wird der Schiedsrichter den Ring Arzt konsultieren. Der Ring Arzt wird den Schiedsrichter informieren, ob der Boxer fit ist fortzusetzen oder nicht.

Im Fall ein Gesicht Schnitt ist der Schiedsrichter nicht schwerwiegend die Bout nicht aufhören, ermöglicht er dem Kampf Aktion fortzusetzen und zu nehmen, wenn es schwerer wird.

- Im Fall ein Gesicht-Schnitt schwerwiegend ist, trifft der Schiedsrichter die Boxer an den Arzt Am Ring und sofort die Aufsicht über die Ursache der Verletzung informieren:
  - Vorsätzliche Kopfstoß
  - Accidental Kopf
  - Zusammenstoß Legal Schläge
- Wenn der Schiedsrichter im Zweifel ist, ob die Boxer an den Ring Arzt zu nehmen, soll der Schiedsrichter nehmen Sie die Boxer an den Ring Arzt trotzdem, weil Sicherheit das primäre Ziel sein sollte.

- **KAPITEL 4**  
**RICHTER**

---

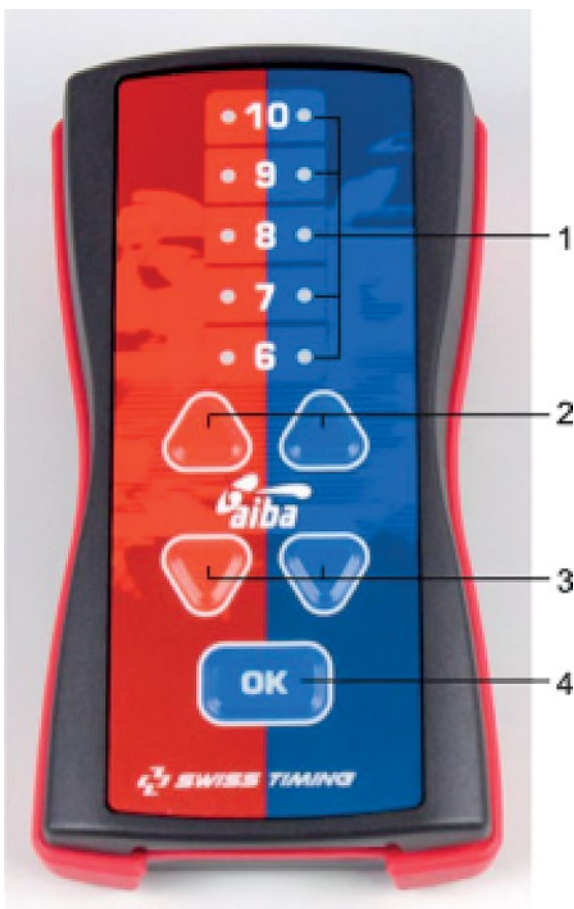


## • 4.1. PUNKTESYSTEM

Das Scoring-System basiert auf einem Zehn-Punkte-Must-System vorhanden.

Am Ende jeder Runde, jeder Richter muss den Gewinn Boxer dieser Runde bestimmt durch eine Punktzahl von zehn (10) Punktevergabe und durch die Vergabe von neun (9) oder wenige Punkten - bis zu 7 - zum Verlust Boxer, abhängig von der Urteil über den Grad, zu dem der Gegner die Runde verloren. Jede Runde muss einen Sieger erklärt hat.


### • 4.1.1. Scoring Pad



#	Element	Beschreibung
1	Score-Anzeige	
2	Score-Selektor (Zunahme)	jede Ecke gedrückt, um die Punktzahl um eine Einheit zu erhöhen
3	Score Selektor (Abnahme)	
4	OK / Con? Rmationen Taste	Con? Rms und sendet die ausgewählte Punktzahl, wenn sie gedrückt

Hinweis: Obwohl es eine Option auf „6“ als Punktzahl auf der Scoring-Pad zu wählen, wie pro AIBA Technischen Regeln, „7“ ist die niedrigste Punktzahl, die vergeben werden können

- 4.1.2 Zählkarte



**JUDGE SCORE CARD**

DATE:		COMPETITION:	
BOUT NUMBER			
		JUDGE NUMBER	
JUDGE NAME:		Judge NOC Code:	

RED		BLUE	
NOC Code:		NOC Code:	
Round Score	Round Number	Round Score	

*In case of a Tie, my preference is (to be filled at the end of the bout only):*

WINNER:			
---------	--	--	--

SIGNATURE OF THE JUDGE:

La Maison du Sport International | Avenue de Rhodanie 54 | 1007 Lausanne | Switzerland  
 Tel +41 21 321 27 77 | Fax +41 21 321 27 72 | www.aiba.org

## Score Cards

Im Fall versagt das Scoring-System oder nicht verfügbar ist, werden Scorekarten auf jeden Tisch des Richters sein.

Jede Zählkarte wird eine (1) Runde aufzuzeichnen.

Die folgenden Informationen sollten ausgefüllt werden:

- Datum
- Bout Nummer
- Richternamen, Anzahl und NOC-Code
- für jeden Boxer Boxer-Score in der Runde
- 
- Der Gewinner des Bout gekennzeichnet werden muß (nur am Ende der letzten Runde gefüllt werden)
- Unterschrift
- Der Richter wird ihre Scorekarte an den Schiedsrichter abgeben nach jeder Runde Es ist immer
- notwendig, dass die Richter klar zu schreiben.

## • 4.2 Vergabe von Punkten

---

Jeder Richter ist unabhängig, die Vorteile der zwei (2) Boxer punkten die folgenden Kriterien:

### Anzahl der Qualität bläst auf Zielbereich

- Blows müssen die gesetzlichen Schlag Kriterien erfüllen
- Quantität und Qualität dieser Schläge sollten in Betracht gezogen werden,
- Wenn die Menge der Schläge gleich sind, kann die Qualität der Schläge der Gewinner der Runde entscheiden
  - Beispiel: Zehn (10) jabs und zehn (10) Stromschläge haben den Vorteil gegenüber zwanzig (20) jabs
- Wenn die Menge der Schläge nicht gleich sind, kann die Qualität der Schläge der Gewinner der Runde entscheiden
  - Beispiel: sieben (7) jabs und sieben (7) Stromschläge haben den Vorteil gegenüber sechzehn (16) jabs.

### Dominanz des Bout

- Ein Boxer, der den Kampf mit einer Kombination aus Angriff und Verteidigung Ein Boxer ist die
- Kontrolle, wer der „Effective Aggressor“
- Ein Boxer, der ständig greift nach vorne gehen ist nicht unbedingt ein „Effective Aggressor“
- Ein Boxer, der den Kampf mit einer Kombination aus Angriff und Verteidigung steuert, Partituren er sauber, während der Verteidigung gegen Zähler Stanzen
- Ein Boxer, der die Aktion zwingt und stellt das Tempo des Kampfes

### Wettbewerbsfähigkeit

- Boxer, die konsequent die Boxer versucht, durch den gesamten Kampf Boxer zu
- gewinnen kontinuierlich zeigt einen starken Wunsch, zu konkurrieren und zu
- gewinnen, die Initiative zeigt kontinuierlich zu gewinnen
- Boxer mit schlechten Zustand, der den Kampf zu überwinden und zu gewinnen versucht.

#### Anzahl der Qualität bläst auf Zielbereich

- Ein Boxer, der seine Gegner verursacht zu verpassen und macht ihn anfällig für seine Schläge einen Boxer
- wirksam Gegen Jabs werfen und steht seinen Gegner ab
- Ein Boxer, der die Positionen in den Ring und das Tempo der Handlung setzt (zum Beispiel - eine seitliche Bewegung) Neutralisiert Stil oder die Art des Boxers:
- Slugger vs Boxer, southpaw vs orthodox, den Ring schneidet, arbeitet Gegner in eine Ecke usw. erfolgreich vermeidet den sauberen Treffer des Gegners durch die
- Blockierung, Rutschen, Weben, pariert und gute Beinarbeit. Denken Sie daran, dass Laufen und Halt eine Taktik der Selbstverteidigung, aber nicht Boxen
- Verteidigung hält eine abschreckende Wirkung ist die Taktik eines guten Boxers und einen Verstoß gegen die Regeln zu behindern. den Gegner Pushing ist eine
- andere Taktik, aber da wir das ist auch ein Foul Körperdurchschlag wissen: eine Tactic und erfordert Technik zu werfen
- 
- 

Richter können Auszeichnung Punktzahl von zehn (10) Punkte für einen Boxer, die sie glauben, besser abschnitten und neun (9) oder weniger für die anderen Boxer

- 10: 9 - Close Runde 10: 8 -
- Klare Sieger 10: 7 - Gesamt
- Dominanz
  
- Wenn beiden Boxer sind in den meisten der Kriterien ebenbürtig
  - Schließen Runde kann eine Zählung enthalten.

#### 10: 8 Runden

- Es gibt einen klaren Gewinner aufgrund des großen Unterschiedes in der Anzahl der Qualität Schläge hat es ein klarer Sieger ist erzielten
- mit kleinem Unterschied in der Anzahl der Qualität Schläge, sondern kann eine Zählung enthalten.

#### 10: 7 Runden


- Ein Boxer ist vollständig dominant gegenüber den anderen Boxer in allen Kriterien
- Es gibt einen klaren Gewinner aufgrund der großen Unterschied in der Anzahl der Qualität Schläge erzielt und kann eine Zählung enthalten.

Diese Bewertungskriterien gelten für AOB, WSB und APB Wettbewerbe 10: 9 Runden



- **KAPITEL 5**  
**VERFAHREN**

---



## • 5.1 Die Aufgaben VOR EINEM BOUT

---

Der Schiedsrichter kann:

- Tragen OP-Handschuhe
  - Handschuhe sollten vor dem Eintritt in den Ring eingebaut werden
- 
- Der Schiedsrichter sollte den Ring, bevor beide Boxer betreten
- Wenn er / sie der erste Schiedsrichter der Session ist, sollte er / sie den Ring inspiziert
  - des Rings geben
- 

## • 5.2 zu STARTEN Ü BER

---

- Nach dem Ring überprüft, soll der Schiedsrichter sicherstellen, visuell, dass Richter und Ringside Ärzte sind in Position; der Schiedsrichter sollte nicht Arzt zeigt jeweilige Position zu jedem Richter und Ringside
- Der Schiedsrichter sollte beiden Boxer überprüfen, bringt dann beiden Boxer in der Mitte des Rings für die Pre-Bout Anweisungen und sie zurück zu ihrer jeweiligen Stellen Sie den Ring betreten. Stellen Sie sicher, er / sie hat Gaze in der Tasche Ecke schicken
- Der Schiedsrichter wird die SUPERVISOR-Signal das Bout, um sicherzustellen, kann der Schiedsrichter
- startet dann die Zeitnehmer und Gong Operator signalisiert den Gong zu läuten Wenn der Gong ertönt,
- muss der Schiedsrichter "Beach the Camp" lauschen. Der Schiedsrichter wird eine schnelle Überprüfung

## • 5.3 Im Gespräch mit dem BOXER

---

- Der Schiedsrichter wird aufgefordert, die Boxer während der Aktion für kleinere Fouls zu sprechen und der Schiedsrichter
- hält, sollte nur die Grundsprache verwenden, wenn der Boxer sprechen
  - Ex. „Nein Halten“, „Head-up“
- Wann immer möglich, sollte der Schiedsrichter ruft die Boxer unter Verwendung des Ländernamen des betreffenden Boxers beiden Boxer
  -
- Der Schiedsrichter sollte nur Sprache / Phrasen verwenden, die beide Boxer des Schiedsrichters
- Befehl verstehen sollte nicht die Vorteile / Nachteile für den Boxer geben
  - Simple English Befehle werden empfohlen. Ex. „(Name des Landes), kein Betrieb“; „(Name des

## 5.4 Eine Verwarnung aussprechen

---

- Für kleinere Fouls
  - Der Schiedsrichter soll nicht die Bout stoppen
  - Der Schiedsrichter sollte die beste Position suchen Sichtlinie des betreffenden Boxer zu erhalten
    - Es ist nicht notwendig, eine Verwarnung sofort zu geben, aber es sollte in einer angemessenen Weise ausgestellt werden
  - Der Schiedsrichter sollte geeignete Hand und kurze verbale Signale machen die Verletzung anzuzeigen.
- Bei hartnäckigen kleineren Fouls
  - Der Schiedsrichter soll Befehl „Stop“
  - Es ist nicht notwendig, die anderen Boxer in der neutralen Ecke zu schicken
  - Der Schiedsrichter soll eine starke Vorsicht mit der Hand und kurze verbale Geste ausgeben.
- Bei größeren Fouls
  - Der Schiedsrichter soll Befehl „Stop“
  - Es ist nicht notwendig, die anderen Boxer in der neutralen Ecke zu schicken
  - Der Schiedsrichter sollte eine starke Vorsicht mit der Hand und verbale Geste zu säumige Boxer ausgeben
  - Der Schiedsrichter sollte volle Aufmerksamkeit des betreffenden Boxers hat und ein sehr deutliches Signal der Zuwiderhandlung geben.
- Für eklatante Fouls
  - Der Schiedsrichter soll Befehl „Stop“
  - Der Schiedsrichter erteilen kann eine starke Vorsicht Hand und verbale Geste zu säumige Boxer mit oder eine Warnung ausgeben.

## 5.5 eine Warnung

---

- Der Schiedsrichter soll Befehl „Stop“
- Der Schiedsrichter sollte die anderen Boxer in der neutralen Ecke Den Schiedsrichter
- senden soll den säumigen Boxer in der Mitte des Rings bringen
- Der Schiedsrichter sollte mit der ganzen Hand auf die säumige Boxer zeigen, dann zeigen die Verletzung mit einem sehr klaren Handzeichen und verbal
- Der Schiedsrichter soll eine Warnung (was es mit dem Daumen) mit dem Boxer Ausgabe dann an den Betreuer (es mit dem Daumen anzeigt), um sie zu informieren, dass eine Warnung ausgegeben wurde

## • 5.6 zur Disqualifikation AUSGABE

---

- Der Schiedsrichter soll Befehl „Stop“
- Der Schiedsrichter sollte eine Warnung an den Boxer im Anschluss an die Ausgabe „eine Verwarnung erteilen“ Verfahren
- sollte der Schiedsrichter beide Boxer zu ihren jeweiligen Ecke schicken
  - Stellen Sie sicher, beiden Boxer zu ihrer jeweiligen Ecke zurückziehen
- Der Schiedsrichter sollte dann sofort den Betreuer des Grundes für die Disqualifikation Des Schiedsrichter beraten sollte dann
- die Disqualifikation Signal durch den Kampf Schiedsrichter winkt aus sollte dann an beiden Ecken Signalausrüstung
- (Handschuhe / Kopfbedeckungen) Der Referee in der neutralen Ecke zurückziehen sollte zu entfernen, bis die offizielle
- Entscheidung ist bereit bekannt gegeben
  - Der Schiedsrichter sollte in jedem Gespräch mit Boxer und / oder Coach nicht eingreifen

## • 5.7 Der Befehl „TIME“

---

- Der Schiedsrichter wird den Befehl „Time“ das Signal von zwei Händen in „T“ Bildung platzieren. Siehe Abbildung unten:



"Zeit"

- Der Befehl „Time“ soll verwendet werden, wenn:
  - Der temporäre Stillstand wird länger als 10 Sekunden
    - Gumshield verdrängt Die Boxer Kleidung
    - braucht Aufmerksamkeit
    - Wenn notwendig, den Boxer an den Ringarzt (Schnitt oder Verletzung) Defekte zu nehmen:
    - - Scoring-System Ring
      - Ausrüstung
      - Alle andere Dinge außerhalb der Schiedsrichter-Kontrolle
        - > Ex. Licht
    - Tiefschlag Situation eine 90 Sekunden Erholungszeit erfordert Der Boxer
    - fällt aus dem Ring
- Der Befehl „Time“ bedeutet auch, dass zwei Boxer aufhören sollte werfen Schläge

## • 5.8 IM FALLE DER KOMMT gumshield OUT

---

- Der Schiedsrichter wird Befehl „Time“
- Der Schiedsrichter wird die anderen Boxer in der neutralen Ecke schicken
- Der Schiedsrichter wird dann den Boxer, um seine / ihre jeweiligen Ecke der Coach Wäsche haben und die gumshield zurückkehren Before „Box“
- befiehlt, wird der Schiedsrichter durch ein Handzeichen und verbale Kommunikation eine Verwarnung an den Boxer geben.

Wenn Warnung / Disqualifikation notwendig ist, sollte der Schiedsrichter die „Warnung“ oder „Disqualifikation“ Verfahren folgen.

## • 5.9 Wird ein Foul, nachdem die Glocke läutet VERPFLICHTET

---

- Wird ein Foul stattgefunden hat, nachdem die Glocke eine Warnung klingt und Verdienste hat, soll der Schiedsrichter bis zum Beginn der nächsten Runde warten
- Zu Beginn der nächsten Runde sollte der Schiedsrichter Befehl „Stop“ Der Schiedsrichter hat dann eine
- Warnung nach dem richtigen Verfahren herausgeben sollte,

## • 5.9.1 Consulting die RICHTER

---

- Für den Fall, muss der Schiedsrichter die Richter konsultieren, der Schiedsrichter sollte:
  - Rufen Sie „Time“ und die Boxer in der neutralen Ecke lenken. Bitten Sie
  - jeden Richter „Foul oder kein Foul“
  - Jeder Richter antworten „foul, kein Foul“ oder „nicht gesehen“
  - Die Entscheidung wird auf der Grundlage der Mehrheit der Richter gegeben, der die Aktion sah nur die
  - Meinung der Richter, dass die Aktion sah zählen.
- - 2 Richter „kein Foul“, 2 Richter antworten „foul“ antworten, 1 Richter antwortet „nicht gesehen“ = kein Foul
    - Die Logik für dieses Ergebnis ist keine Mehrheit erklärt, dass ein Foul begangen wurde
  - 4 Richter antworten „nicht sehen“, 1 Richter antwortet: „Foul“ = Foul
    - Die Logik für dieses Ergebnis ist ein Richter die Mehrheit wird und beschließt, das Ergebnis
  - 3 Richter „Foul“, 2 Antwort „kein Foul“ antwortet = Foul
    - Die Mehrheit erklärte, dass ein Foul begangen wurde.

Der Schiedsrichter sollte im Auge behalten, wenn die Konsultation Stimmen der Richter zu erwerben, dass die einzigen Stimmen die Schiedsrichter sind von den Richtern verwenden können, die die Übertretung sahen. Wenn ein Richter antwortet mit „Ich habe nicht gesehen“, seine / ihre Stimme wird nicht genutzt werden.

## • Zu administrieren 5.10 EIN ACHT (8) -count

---

einer Sekunde hat von der verstrichenen Zeit, wenn der Boxer nach unten, und dem Zeitpunkt der Ankündigung „Eins“. Beispiel

- Der Schiedsrichter soll Befehl „Stop“
- Der Schiedsrichter sollte die anderen Boxer in der neutralen Ecke schicken
  - Der Schiedsrichter kann die Zählung unterbrechen, wenn der Boxer in der neutralen Ecke bleibt nicht
- Wenn der Schiedsrichter einen stehenden acht (8) -count geben, muss er / sie daran erinnern, dass die Mehrheit der seine / ihre Aufmerksamkeit sollte mit dem Boxer bleiben, die verletzt wird
- gesamten acht (8) -count halten, so dass der Verletzte Boxer die Hand abzählen immer sieht. Bevor die Nummer „Eins“ gezählt wird, muss ein Abstand von Der Schiedsrichter sollte seine / ihre Zählung beginnen, nachdem ihre / seine Position mit zwei Dingen im Auge Gründung:
  - Halten Sie einen ausreichenden Abstand von der verletzten Boxer richtige Vision des Boxers ganzen Körper, um sicherzustellen, eine Position zu
  - etablieren, um visuell den gegnerischen Boxer sehen und sicherzustellen, dass Boxer in seiner / ihrer neutralen Ecke bleibt.
- Die Zählung:
  - Der Schiedsrichter wird mit Intervallen von einer Sekunde zwischen den Zahlen zählt, und wird jede Sekunde mit der Hand zeigen, so dass der Boxer, die gezählt wird bewusst die Zählung sein kann.
  - Der Schiedsrichter sollte seine / ihre Zählung mit seiner / ihrer Hand direkt vor dem verletzten Boxer beginnen, und sollte sie in dieser Position für den
  -

- Im Prozess des Zählens, sollte der Schiedsrichter die Hände auf Armlänge vor dem Boxer sein. Der Schiedsrichter sollte in einer Weise unterlassen, zu zählen, wo seine / ihre Hände nach jeder Zählung 1 abgesenkt, 2, 3, 4 usw. als der Boxer immer eine vollständige Ansicht des Schiedsrichters gräflichen haben muss.
- Beim Zählen, sollte der Schiedsrichter Winkel ihn / sie in der neutralen Ecke Blick auf die Boxer haben, während sich voll auf die „down“ Boxer zu konzentrieren. Der Schiedsrichter sollte auch von Umdrehen verzichten und drehen ihren / seinen Rücken zu den verletzten Boxer beim Versuch, den gegnerischen Boxer, um sicherzustellen, ist in seiner / ihrer neutralen Ecke. Um sicherzustellen, dass er / sie in seiner / ihrer neutralen Ecke bleibt, ist wichtig, aber nicht so wichtig wie die acht (8) -count auf den verletzten Boxern.
- Während die Verwaltung der acht (8) -count, sollte der Schiedsrichter für das folgende sehen:
  - Die Boxer Augen und Mimik der Boxer Stabilität
  - und Balance Wenn der Boxer in der
  - Bereitschaftsstellung
  - Und er / sie sollte bestimmen, ob der Boxer wirklich fortsetzen will.

#### Im Falle eines Knockout

- Der Schiedsrichter soll Befehl „Stop“
- Der Schiedsrichter sollte folgt dem Verfahren „So ein acht (8) -count verwalten“ Nachdem der
- Schiedsrichter gesagt hat, „Ten“, die Bout beendet und muss als KO entschieden werden.

#### Im Falle eines Knockout das erfordert ärztliche Behandlung

- Wenn der Schiedsrichter der Meinung, dass die Zählung zu acht (8) oder zehn (10) würde die Sicherheit des Boxers schädlich sein, wird er / sie den Kampf und rufen Sie sofort ein Arzt aufsuchen verzichten off
- Der Schiedsrichter soll nicht die Boxer unter keinen Umständen bewegen, wenn dies durch den Ring Arzt dazu aufgefordert
  - Der Schiedsrichter soll nicht entfernen gumshield, Kopfschutz, Schuhe, etc.
- Der Schiedsrichter darf keine andere Personen gewährleisten ist im Ring mit Ausnahme des Ring Arzt, sofern dies nicht ausdrücklich durch den Ring Arzt angefordert.

#### Reinigung Handschuhe

Wenn ein Boxer auf die Leinwand fällt, sollte der Schiedsrichter

- Befehl „Stop“
- Fragen Sie den Boxer, mit Gestik, zu verlängern Arme und zeigen Handschuhe
- Boxer Wipe Handschuhe des gefallenen mit eigenen Händen
  - Der Schiedsrichter darf nicht wischen Handschuhe auf sein / ihr eigenes Hemd
- Command „Box“.



## 5.11 IM FALLE EINER SCHNITT

- Der Schiedsrichter, auf eine Blutung bemerken, dann ist der Befehl „Time“, geben und den Boxer an den Ring Arzt nehmen, je nach Schwere der Verletzung.
- Der Schiedsrichter wird, auf seine / ihre eigene Person, eine sterilisierte Pad einen verletzten Bereich je nach Schweregrad zu reinigen. Sobald die verletzten Boxer mit dem sterilisierten Pad gereinigt wird, wird es sofort in den neutralen Ecken angeordnet in dem Kunststoffbeutel zu werfen. Wenn ein verletzter Bereich bluten weitergeht, wird der Schiedsrichter den Ring Arzt konsultieren. Der Ring Arzt wird den Schiedsrichter informieren, ob der Boxer fit ist fortzusetzen oder nicht.
- Im Fall ein Gesichts-Schnitt nicht schwerwiegend ist, wird der Schiedsrichter nicht den Kampf stoppen, sondern nur den Betreuer informieren, wie er / sie durch die Tabellen Betreuer geht.
- Im Fall ein Gesichts-Schnitt schwerwiegend ist, trifft der Schiedsrichter die Boxer an den Arzt Am Ring und sofort die Aufsicht über die Ursache der Verletzung informieren:
  - Kopfstoß (Intentional)
  - Zusammenprall der Köpfe
  - (unbeabsichtigter) Recht Schläge
- Wenn der Schiedsrichter im Zweifel ist, ob die Boxer an den Ring Arzt zu nehmen, soll der Schiedsrichter nehmen Sie die Boxer an den Ring Arzt trotzdem, weil Sicherheit das Hauptanliegen sein sollte.
- Für den Fall, hat sich zu einem Kampf auf Grund gestoppt wurde der Köpfe kollidieren, sollte der Schiedsrichter die Betreuer informieren, geben Sie dann an die Richter, dass der Kampf Ergebnis nun auf Punkte gehen und sie müssen ihre Tastatur-Tasten drücken, um die Runde zu punkten.

### Verbandsmüll Nasenbluten

- Wenn es ein kleine Rinnsal Blut aus der Nase des Boxers kommt, ist es nicht erforderlich, dass der Schiedsrichter die Aktion zu stoppen, wenn es zu groß ist Blutungen
- aus der Nase, sollte der Schiedsrichter dann die Aktion stoppen, das Blut zu reinigen. Der Referee ist nur verantwortlich für das Abwischen des Blutes aus einer Gaze.
- Der Schiedsrichter sollte nicht berühren, drücken, schieben oder irgendetwas in das Nasenloch des Boxers platzieren.
- Die gleichen Verfahren, die unter „Bei einem Cut“ können angewandt werden, wenn nach der Blutreinigung, setzt die Blutung oder der Schiedsrichter fühlt sich die Nase des Boxers sollte durch den Ring Arzt überprüft werden.

### Die Entsorgung von

- Für den Fall, hat der Schiedsrichter kein Blut zu reinigen, wird der Schiedsrichter „Time“ Befehl. Der Schiedsrichter wird der Boxer in die neutrale Ecke treffen,
- vorzugsweise in dem der Ring Arzt befindetet, wie der Schiedsrichter in Richtung auf die Ecke geht mit dem verletzten Boxer, der Schiedsrichter das sterilisierte Gaze herauszunehmen. In der Ecke, reinigt der Schiedsrichter den blutigen Bereich und wenn der Schiedsrichter feststellt, dass es eine Notwendigkeit für den Ring Arzt ist,
- wird er / sie den Ring Arzt für eine Untersuchung des Boxers Des Schiedsrichters fragt die verwendete Gaze in der Hygiene entsorgen Tasche in der neutralen Ecke.
- Der Schiedsrichter soll nicht auf der blutigen Gaze auf der Hand halten oder legen Sie es in der Tasche. Der Schiedsrichter muss sicherstellen, dass der andere Boxer in der gegenüberliegenden Ecke neutral bleiben.
- 
-



## • 5,12 ABANDON (ABD) / CONTEST Schiedsrichter unterbricht (RSC)

---

Ein zweites kann einen Boxer zurückziehen von:

- Montage der Schürze und signalisiert den Stillstand mit einem Handtuch oder Hand das
- Handtuch werfen (nicht während des Grafen Schiedsrichter)

Wenn ein zweites erscheint auf dem Vorfeld während der Runde

- Wenn der Schiedsrichter einen zweiten Montage der Schürze bemerkt, sollte der Schiedsrichter Befehl „Stop“ oder „Time“ Der Referee
- beide Boxer in ihre neutrale Ecke senden sollte der Schiedsrichter mit dem Zweiten, der Grund für die Montage der Schürze überprüfen
- sollten
  - Stoppen Sie Bout
  - vergessen gumshield
  - Korrigieren Sie die Boxer Kleidung usw.
- Diese Beispiele würden Einfluss auf die Entscheidung des Schiedsrichters
  - Stoppen Bout - ABD
  - Return gumshield oder korrigieren Sie den Boxer Kleidung - Bout weiter.

Wenn ein Boxer will während der Ruhezeit zurückzutreten

- Der Schiedsrichter muss warten, bis der Beginn der nächsten Runde sollte die
- Schiedsrichter kein RSC während der Ruhezeit erklären
  - Der Schiedsrichter soll nicht das Supervisor benachrichtigt noch die gegenüberliegende Ecke
- 
- 
- 

der Schiedsrichter die gegnerische Ecke des informieren müssen RSC

## • 5.13 zehn Sekunden in der Runde LEFT

---

nächsten Runde, wenn der Boxer oder der Coach klar Ruhestand signalisieren, wird der Schiedsrichter Befehl „Stop“ Der Referee die Betreuer von der Entscheidung

- Referee auf das Tonsignal hören wird von den Teilnehmer und Gong Operator
- Auf das Signal zu hören, sollte der Schiedsrichter in näher an die Aktion bewegen und bereit sein, in dem Schritt einen späten Treffer zu verhindern. Zu Beginn der

Wenn ein Boxer verwechselt eine Glocke (Abschluss Round)

Dies gilt für AOB-Wettbewerb, wenn mehr als ein Ring in Gebrauch ist.

- Ein oder beiden Boxer ihre Handschuhe senken oder sie beginnen, in Richtung ihrer Ecke zu Fuß Der
  - Der Schiedsrichter wird Befehl „Stop“
  - Der Schiedsrichter wird auf beide Boxer-Signal in „ready“ Lage sein wird der
  - Schiedsrichter „Box“ Befehl.

- sie schauen Der Schiedsrichter wird Kommando „Box“.
- sollte der Schiedsrichter nicht warnt Die Schiedsrichter sollte in geeigneter Weise stehen beide Boxer in der Bereitschaftsstellung bleiben, aber
- Während der Ruhezeit für Boxer und Trainer ist, stört also nicht es nicht zwingend notwendig ist, dass Boxer sie während der Ruhezeit konfrontiert, daher
- Der Schiedsrichter muss sicherstellen, dass beiden Boxer zu ihrer jeweiligen Ecke zurückziehen Der Schiedsrichter achten muss, dass die
- 
- 
- 
- 
- 
- - Stellen Sie sich mit beiden Armen nach unten auf der Seite oder beide Arme hinter seinem /
- - ihrem Rücken Sollten die Seile nicht halten oder lehnen Sie sich zurück in die Ecke
- Der Schiedsrichter sollte beide Ecken prüfen für jede Frage / Anliegen
- -
- verlassen
- Während in der neutralen Ecke, muss der Schiedsrichter seine / ihre eigene Kleidung überprüfen
- Während in der neutralen Ecke, muss der Schiedsrichter das Supervisor überprüfen, die Ringside Ärzte und die Richter, die seine / ihre Aufmerksamkeit benötigen.
- Schiedsrichter bemerkt, dass mehr als zwei Sekunden auf dem Ring Schürze sind, muss der Schiedsrichter eine Sekunde lang bitten, die Schürze zu

#### Zehn Sekunden nach links in der Ruhezeit

- Auf das Signal zu hören, sollte der Schiedsrichter in der Mitte des Rings bewegen
- Der Schiedsrichter sollte beide Ecken beobachten und sicherstellen, dass die Boxer sind immer bereit, wieder zu boxen zulässig, der Schiedsrichter eine Erinnerung Boxer (en) in Bezug auf jede Übertretung in der vorherige Runde begangen zu erteilen. Wenn der
- - Wenn es keine Anzeichen für Trainer ist auf ihre Plätze zurückziehen, muss der Schiedsrichter geeignete Hörzeichen und Geste haben Trainer den Ring verlassen
- - Stellen Sie sicher, dass beide Boxer haben gumshields, keine übermäßige Vaseline / Wasser
- - Stellen Sie sicher, dass beide Ecken klar sind (keine Wasserpfütze in der Ecke, links keine Wasserflasche auf dem Vorfeld, Boxer Sitz, etc.). Es ist
- -

## • 5.14 IM FALLE Das Bewertungssystem STÖRUNGEN

Die richtige Vorgehensweise für den Schiedsrichter

- Der Datenschutzbeauftragte wird die Aufmerksamkeit der Schiedsrichter gewinnen zu beraten, dass der Computer ausgefallen
- Der Datenschutzbeauftragte wird den Schiedsrichter bitten, die Richter zu informieren, dass sie manuell Scorekarten Der Schiedsrichter mit
- beginnen sollte, wird Befehl „Time“
- Der Schiedsrichter wird beiden Boxer in ihre neutralen Ecke schickt der
- Schiedsrichter jeden Richter informieren verwenden manuelle Score-Karten

- Am Ende jeder Runde muss der Schiedsrichter jede manuelle Zählkarte von den Richtern sammeln und geben sie an den Datenschutzbeauftragten
  - Der Schiedsrichter soll die Scorekarte von jedem Richter überprüfen, um sicher Partituren zu machen klar und richtig geschrieben.

#### Die richtige Vorgehensweise für den Richter

- Wenn der Schiedsrichter die Richter darüber informiert, dass sie beginnen sollten manuelle Score-Karten verwenden, müssen die Richter die manuellen Score-Karten verwenden, die auf jedem Tisch des Richters zur Verfügung stehen wird
  - Zu jedem Zeitpunkt, wenn das Scoring-System ausfällt, haben die Richter manuelle Score-Karten verwenden, um die ganze Runde punkten
- Am Ende jeder Runde werden die Richter die Scorekarten dem Schiedsrichter übergeben, der prüft, und geben sie an den Datenschutzbeauftragten.

## • 5,15 Die Aufgaben nach einem Kampf

---

Nach einem Bout, der Schiedsrichter:

- In der letzten Glocke, Befehl „Stop“
  - Der Schiedsrichter sollte nicht auf die Boxer zurückdrehen, aber warten, bis die Boxer auf ihre jeweiligen Ecke zurückzuziehen, bevor in die neutrale Ecke Rückkehr
- Warten für Boxer ihre Handschuhe zu entfernen (und gegebenenfalls Kopfschutz) Signal
- des Boxer zum Zentrum des Rings
- In diesem Stadium schüttelt die Hand eines jeden Boxers in Anerkennung ihrer Bemühungen, Mut und Sportlichkeit Nutzen Sie die
- Gelegenheit, die Bandagen überprüfen
- Sobald der Ansager bereit ist, die Entscheidung zu lesen, halten jedes Handgelenk Boxer und warten auf die Entscheidung an
- der Entscheidung wird der Schiedsrichter den Arm des Gewinners erhöhen
  - Der Schiedsrichter muss neutral bleiben zu jeder Zeit
- Wenn die Boxer den Ring verlassen haben, wird der Schiedsrichter verlassen (first in, last out).

# • ANHANG I

## ETHIK

---

### ETHIK

#### Anleitung für F & Js

- Zusammen mit Boxers' Sicherheit, Schiedsrichtern höchste Priorität ist die Integrität und Fairness zu halten. Die Richter sollten Blickkontakt mit anderen Richter während oder zwischen den Runden vermeiden. **R & Js müssen vermeiden, alles Interessenskonflikte.**
- R & Js muß unter allen Umständen zueinander Toleranz und Rücksichtnahme zeigt und darf nicht vergessen, dass jeder im Team arbeitet. Dies umfasst auch das Respekt und Wertschätzung für das lokale Organisationskomitee / Host Federation. R & Js darf nicht vergelten gegen die Kolleginnen und Richter über alle Kampf-Entscheidungen. R & Js sollte in jedem Gespräch mit jemandem in Bezug auf irgendwelchen Kampf Entscheidungen nicht eingreifen. R & Js soll, dass das Wachstum und die Verbesserung kommt aus kontinuierlichem Lernen verstehen.
- - R & Js sollte aus Kritik lernen und sie im Geiste nehmen, wie sie gegeben sind und werden nicht defensiv als Kritik gibt es Verbesserungen zu helfen.
  - R & Js sollte durch die Beobachtung der Bouts sie sind nicht belegt zu arbeiten, da gibt es immer Raum für Verbesserungen erfahren und von den anderen zu lernen.
- R & Js muss alle Anordnung einschließlich Tagungen und Seminare pünktlich sein.
- R & Js muss eine professionelle Anstandes um das Spielfeld halten, wie Zuschauer und Medien ständig beobachten. R & Js müssen ihre Uniform ist sauber und ordentlich gewährleisten.
- Die R & J Lounge ist der wichtigste Standort für F & Js. Dieser Bereich sollte nicht verlassen werden, mit Ausnahme auf die Toilette gehen oder wenn sie von AIBA Personal angefordert. Wenn es notwendig wird, die Lounge für welchen Gründen auch immer, R & Js müssen einen ihrer Kollegen informieren zu lassen. R & Js darf kein Bargeld erhalten und muss jedes Geschenk nicht annehmen, die als Bestechung angesehen werden könnten
  - Alle Speisen oder gesellschaftliches Ereignis mit dem R & Js eigenen nationalen Verband oder einem anderen nationalen Verband, der von AIBA genehmigt wurde nicht
  - Jedes Geschenk von jedem nationalen Verband, die nicht von AIBA genehmigt.
- R & Js sollte keine Alkohol / Drogen konsumieren, die ihre Entscheidungsfindung vor und während des Wettbewerbs beeinflussen würden. R & Js sollte auch mit mehr als Nachsicht mit Alkohol nach dem Wettbewerb vorsichtig sein.
- Außerhalb der Wettkampfstätte, R & Js sollte sich an die Datenschutzbeauftragten zur Verfügung stellen und / oder jedes AIBA Personal für Meetings, Diskussionen etc.
- R & Js sollte nicht mit irgendeiner Form von Medien / Presse ohne vorherige Genehmigung von AIBA engagieren.
- R & Js sollte alle neutral Zeit bleiben und aus Gesprächen mit Boxer und / oder Trainer um von dem Spielfeld und in der Wettkampfstätte verzichten.
- R & Js hat, sollte nicht Handys, Computer und / oder alle Kommunikationsgeräte in der Wettkampfstätte. Diese Elemente sollen im Hotelzimmer gelassen werden.

- **ANHANG II**  
**AIBA BEAMTEN‘OATH**

---

### AIBA Beamte Eid

Während AIBA Wettbewerbs wird ein R & J ausgewählt werden, die AIBA offiziellen Eid während der offenen Zeremonie zu lesen.

„Im Namen aller Beamten an dem <Namen der Veranstaltung> nehmen, verpflichten ich die Regeln des Turniers zu wahren und den Wettbewerb mit Unparteilichkeit und Gerechtigkeit zu führen, alle Teilnehmer zu ehren, indem Sie den Wert ihrer Bemühungen anerkennen, während zu heben Streben der Boxsport zu einem neuen ethischen Standard.“

## • ANHANG III

# AIBA KODEX

---

### AIBA-Verhaltenskodex

#### WÜRDE

- Code 1:** Ich werde nicht unter dem Einfluss von Alkohol, während in jedem AIBA Wettbewerb amtierst oder die Teilnahme, einschließlich aller damit verbundenen Sitzungen und wiegen-In.
- Code 2:** Ich werde nicht in der Wettkampfstätte rauchen.
- Code 3:** Ich werde mich nicht in irgendeiner Art und Weise durchzuführen, die den Boxsport und / oder AIBA in Verruf bringen können.

#### INTEGRITÄT

- Code 4:** Ich werde nicht mit einer Partei durch die Regel verstoßen (soweit anwendbar) konspirieren oder zusammenarbeiten.
- Code 5:** Ich werde nicht mit knüpfen oder intim mit Boxer und / oder Trainer und Sekunden und / oder anderen Delegationsmitgliedern oder in einer anderen Beziehung eingehen oder Maßnahmen treffen, die Zweifel an meiner Unparteilichkeit als Wettkampffunktionär wirft. Für den Fall, dass ich eine Beziehung glauben, eine Wahrnehmung der Befangenheit hervorrufen kann ich die Beziehung im Voraus AIBA Zentrale zur Prüfung in Verabredung erklären.
- Code 6:** Ich werde zu allen Zeiten führe mich in einer professionellen und ethischen Weise unter gebührender Berücksichtigung der Aufsicht zu geben.
- Code 7:** Ich werde weder direkt noch indirekt, erbitten, annimmt oder jede Form der Vergütung oder Provision bietet, noch einen verborgene Nutzen, Service oder Geschenke jeglicher Art, die als Bestechung oder die unzulässige Beeinflussung, verbunden mit niemandem im Zusammenhang mit einem Wettbewerb in Betracht gezogen werden könnte was ich teilnehmen. Ich bestätige, dass alle Ansätze oder in diesem Zusammenhang gemachten Angebote werden unverzüglich an relevante Personen gemeldet werden.
- Code 8:** Nur offizielle Souvenirs wie AIBA Hauptsitz genehmigt wurden, können für meinen Beitrag als Zeichen des Respekts oder Wertschätzung gegeben oder angenommen werden.

#### VERTRAULICHKEIT

- Code 9:** Wenn meine Pflichten als Wettkampffunktionär Durchführung, werde ich mit niemandem über jede Konkurrenz bezogenes Problem im Wettbewerb Spielort und / oder an einem anderen Ort für die gesamte Dauer des Wettbewerbs und nach, vor allem auf Personen aus meinem eigenen Land wie National kommunizieren Federation Mitglieder, Vorstandsmitglieder, Medien und die Öffentlichkeit. Ich werde keine Wettbewerbsfragen auf Social-Media-Kommentar über.
- Code 10:** Ich werde keine Informationen behandeln ich von AIBA oder lernen im Laufe meiner Tätigkeit als Wettbewerb Amts vertraulich erhalten kann und wird nicht informieren andere, einschließlich, jedoch nicht auf die in National Federation Mannschaftsdelegationen beteiligt begrenzt.

#### VERANTWORTUNG

- Code 11:** Ich werde für alle Wettbewerbe, die mir zugewiesen pünktlich sein.
- Code 12:** Ich werde jeder Wettbewerb Offizielle Treffen am oder vor dem Wettbewerb Tag teilnehmen zur Verfügung.
- Code 13:** Ich werde alle Aufgaben erfüllen die von der Aufsicht mir zugewiesen.
- Code 14:** Ich werde keine elektronischen Kommunikationsgeräte, einschließlich verwenden oder tragen, aber nicht mit einem Mobiltelefon, ein Laptop und einem Tablet-Computer in der Wettkampfstätte beschränkt.
- Code 15:** Ich werde eine gute Kondition, Körperpflege und ein professionelles Aussehen zu allen Zeiten beizubehalten, wenn meine Pflichten als Wettkampffunktionär durchführen.
- Code 16:** Ich werde keine Anrufe oder Entscheidungen kritisieren oder versuchen, von anderem Wettbewerb Amt gemacht zu erklären, es sei denn, wo die von der Aufsicht aufgefordert, dies zu tun.
- Code 17 :::** Ich werde alle AIBA Regeln respektieren.

Ich stimme mit diesem Verhaltenskodex gebunden zu sein und anerkennen, dass ein Verstoß gegen den Verhaltenskodex kann die AIBA Disziplinarkommission / AIBA Exekutivkomitee bezeichnet werden und disziplin Ermittlungen und Sanktionen gegen mich führen könnte.

DATUM: \_\_\_\_\_

NAME: \_\_\_\_\_

UNTERSCHRIFT: \_\_\_\_\_

- **ANHANG IV**  
**FOUL ILLUSTRATION PIKTOGRAMME**

---

1. Schlagen mit dem Ellbogen



2. Jeder Schlag auf den Hinterkopf





3. Schlagen unter der Gürtel



Schritt 1



Schritt 2

4. Schlagen mit einem offenen Handschuh



5. Schlagen auf der Rückseite



6. Schlagen einen Gegner, der nach unten ist



Schritt 1



Schritt 2

7. Treten mit dem Knie



8. Kopfstoß



9. Halten (Körper)



10. Halten des Gegners Arm



11. Halten und Schlagen



12. Clinchen mit geraden Armen



13. Boxer Pulling in der Nähe



14. Hängen auf den Gegner



15. Wrestling



16. Stepping auf Zehen





17. Spearing / Measuring



18. Schieben Kopf nach unten



19. Durch Drücken mit dem Unterarm



20. Schnürsystem



21. „Listen“



22. Umdrehte



23. Vollständig passive Verteidigung



24. Die Verwendung der Seile



25. Ducken unter der Gürtellinie



Schritt 1



Schritt 2

26. Kopf nach oben



Schritt 1



Schritt 2

27. Mundstück Vorsicht



Schritt 1



Schritt 2

## 28 Boxer Reden



Schritt 1



Schritt 2



